



Euro-System
wall solutions

Slim **Line**

Trennwand-
system



Slim Line

Anpassung
an Ihre
Bedürfnisse

Maximale Lichtdurchlässigkeit, filigranes Erscheinungsbild, exzellente Schall-dämmung sowie Langlebigkeit, Komfort und Sicherheit in der Anwendung. Die besten Eigenschaften des Trennwandsystems Slim Line sind das Ergebnis von über 20 Jahren Erfahrung und der Umsetzung von rund 5000 Projekten in ganz Europa.

Seit 1999 entwirft und liefert Euro-System funktionale und zugleich ästhetische Lösungen zur Raumaufteilung in gewerblichen Bereichen. Wir bieten ein flexibles System, das wir an jede Anforderung anpassen können. Wir garantieren höchste Qualität aller Komponenten und machen keine Kompromisse bei den Standards. Slim Line in der Grundversion ist ein rahmenloses Glastrennwandsystem mit schlanken, aber robusten Aluminiumprofilen – in jeder gewünschten Farbe aus der RAL-Palette erhältlich. Es sind auch erweiterte Optionen verfügbar – mit feuerfestem Glas sowie die Loft-Variante, die Ihre Innenräume besonders hervorhebt.

Das Slim Line System, das schnell zu montieren und zu demontieren, leicht an verschiedene Innenräume anzupassen, ästhetisch und funktional ist, stellt nicht nur eine moderne, sondern auch eine zeitlose Lösung dar. Schaffen Sie den besten Arbeitsplatz mit den Lösungen von Euro-System.




Slim **Line**
White



Vervollständig ideal ein Interieur in dunkleren Farbtönen – das System sorgt für einen schönen Kontrast und zusätzliches Licht.

Slim **Line**
Black



Hebt den modernen und eleganten Charakter hervor. Das System bringt markante Akzente in hellere Innenräume.

Slim **Line**
BR



Maximale Sicherheit ohne Kompromisse. Besonders hervorzuheben ist das feuerfeste Glas.

Slim **Line**
Loft



Eine perfekte Lösung für ein Interieur, das durch seinen industriellen Charakter begeistert.

Slim Line

Kompromisslos
im
Design



Slim Line ist ein System, das darauf ausgelegt ist, optimale Arbeitsbedingungen zu schaffen. Ruhe, Licht und viel Raum sind Elemente, die sich positiv auf die Nutzung und das Wohlbefinden der Personen in Gemeinschaftsräumen auswirken. Mit den Glastrennwänden können sowohl ein-

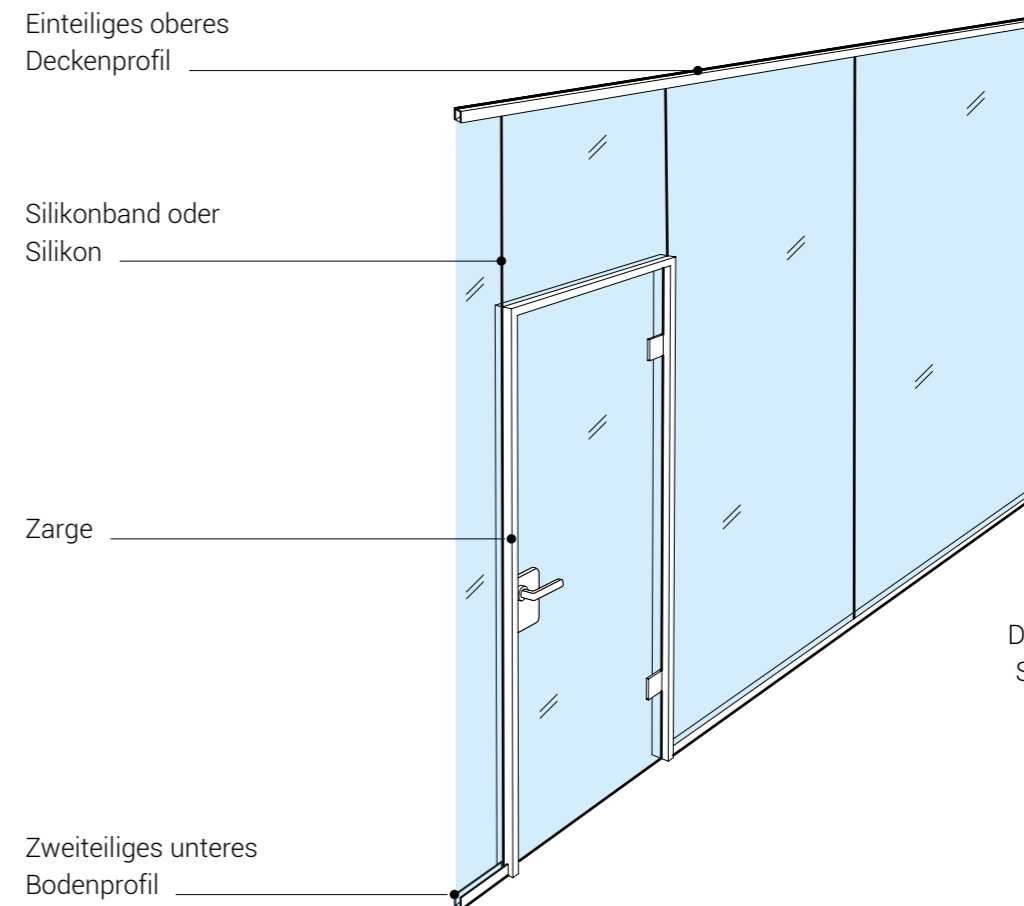
zelne Räume und Büros als auch Küchen oder Bereiche für Erholung und Meetings voneinander abgetrennt werden. Durch die Transparenz des Glases werden die Innenräume nicht nur besser beleuchtet, sondern auch optisch vergrößert.

Slim Line

technische Parameter des Systems

System	Ganzglassystem		
Verglasung	Einfachverglasung		
Glasarten	<ul style="list-style-type: none"> • ESG 10 mm oder 12 mm • VSG Si 12 mm oder 16 mm 		
Höhe	maximal 3200 mm		
Glasverbindung	Silikonband oder Silikon		
Profile	<ul style="list-style-type: none"> • Bodenprofil 35 mm • Deckenprofil 35 mm oder 50 mm • Farbe: eloxiert oder nach Wahl aus der RAL-Palette 		
Höhentoleranz	+/- 15 mm		
Türblatt	<ul style="list-style-type: none"> • Ganzglas 10 mm ESG • Im 40 mm starken Aluminiumrahmen mit 12 mm VSG-Si-Glas • Volltür 40 mm 		
Türzarge	System-Türzarge aus Aluminium		
Technikpaneel	System-Technikpaneel		
Beschläge	Objektbeschläge nach Euro-System Standard		
Wandakustik	<ul style="list-style-type: none"> • ESG 10 • ESG 12 • VSG Si 12 • VSG Si 16 	RwP	32 dB 32 dB 38 dB 40 dB
Türakustik	<ul style="list-style-type: none"> • Ganzglas ESG 10 • Im Aluminiumrahmen mit VSG Si 12 • Volltür 	RwP	bis 32 dB bis 37 dB bis 38 dB

Slim Line | Konstruktion



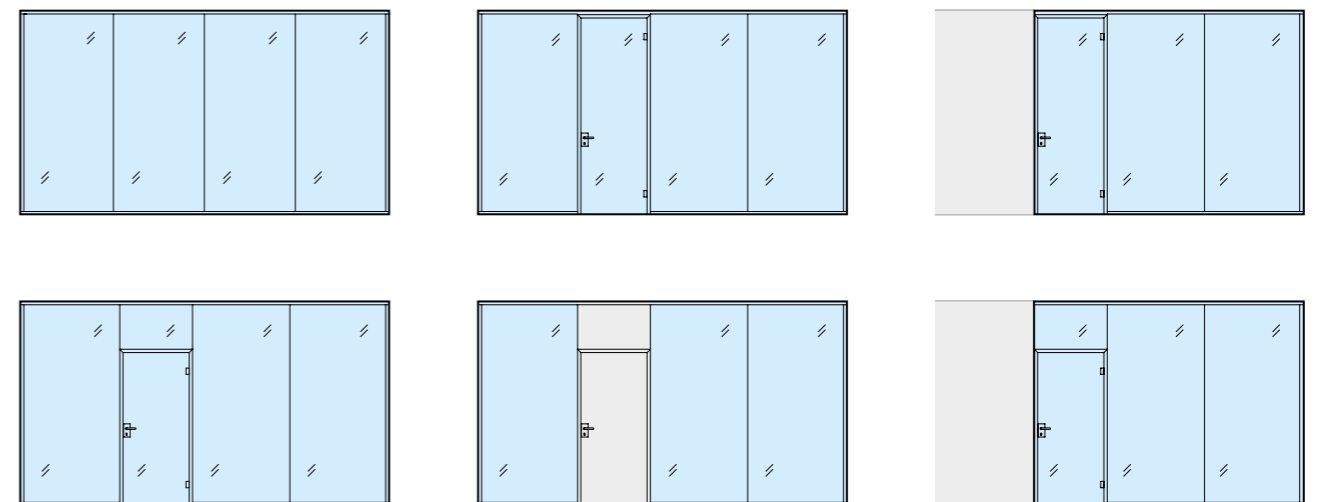
Der modulare Aufbau des Systems ermöglicht jede Raumumgestaltung.

Schalldämmung bis zu

40 dB



Arten der Slim Line | Wände






Slim Line

bis ins
Detail
ausgearbeitet

Slim Line | Details

Qualität, Ästhetik, Funktionalität, Montageflexibilität – das sind die Eigenschaften, die Ihnen das Slim Line System garantiert. Unsere Systeme werden von Unternehmen in ganz Europa ausgewählt. Zwei Jahrzehnte Erfahrung und die Umsetzung hunderter Projekte ermöglichen es uns, sowohl hinsichtlich des Produkts als auch der Projektumsetzung Ihr Vertrauen zu verdienen. Für unsere Monteure gibt es nichts, was unmöglich wäre, und auch das System selbst ist flexibel. Wir bieten Ihnen maßgeschneiderte Lösungen, die auf Ihr Projekt sowie die Sicherheits- und Raumanforderungen abgestimmt sind.

Das Slim Line System wird zur Visitenkarte des von Ihnen geschaffenen Innenraums und sorgt für ein hervorragendes Erscheinungsbild sowie eine funktionale Arbeitsumgebung.



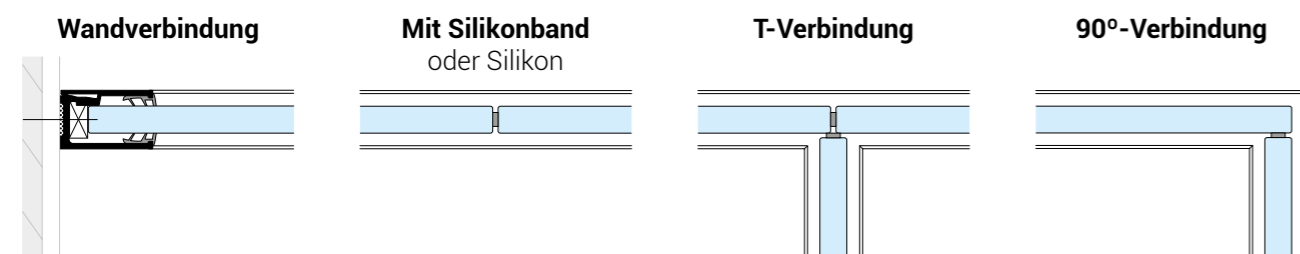
Slim Line

die besten
technischen
Lösungen

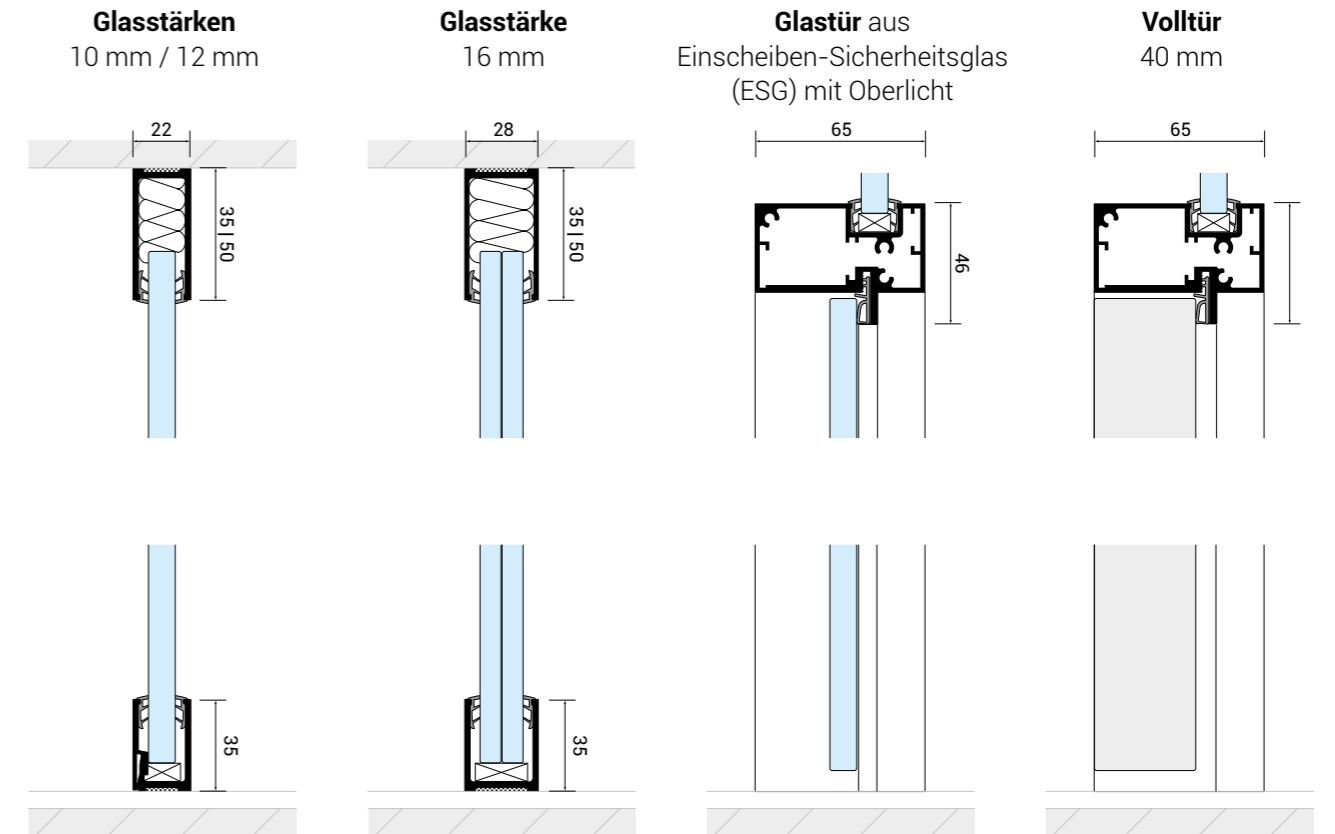
Das Aluminium-Wandsystem mit Profilen von 22 und 28 mm Dicke ermöglicht die Erstellung einer vollständig verglasten Wand, ergänzt durch schlanke Boden- und Deckenprofile. Die Montage erfolgt nach einem kontinuierlichen Systemprinzip, das auf einheitlichen Konstruktionsrichtlinien basiert.



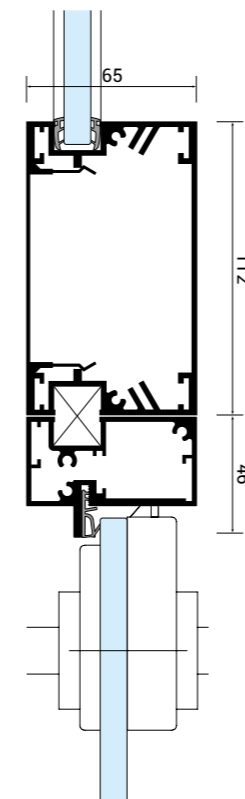
Slim Line | Verbindungen



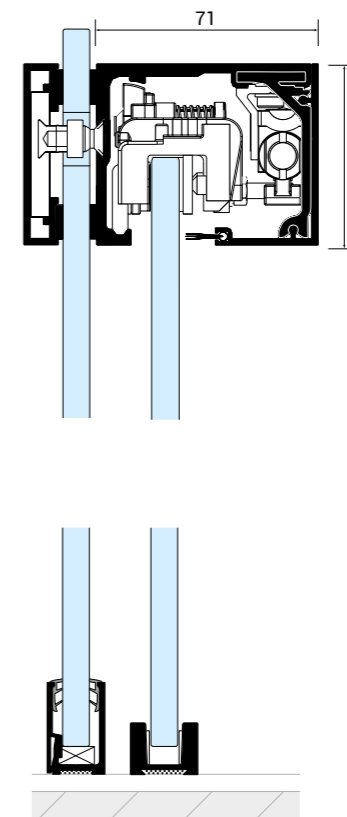
Slim Line | Details



Türelement
mit Technikpaneel



Schiebetür



Boden-, Decken- und Wandverbindungen bestehen aus einem Aluminiumprofil mit einer Höhe von mindestens 35 mm, das für Glasstärken von 10 bis 16 mm ausgelegt ist.

Das Profil ist in einteiliger und zweiteiliger Ausführung erhältlich, um je nach Situation und gestalterischen Anforderungen eine einfache Montage zu ermöglichen.

Lassen
Sie uns
**Ihren Raum
gestalten**

Euro-System Wall Solutions Sp. z o.o.

Produktion & Showroom

Wszemirów 108 | PL 55-110 Prusice

Kontakt:

E.S. Objekteinrichtung GmbH
Lehenstr.1 73630 Remshalden
+49 173 5948973
office@eurosystem-inside.eu
www.systemtrennwand.eu

