



**Euro-System**  
wall solutions

# Dual **Line**

---

Trennwand-  
system

---



# Dual Line

Anpassung  
an Ihre  
Bedürfnisse

Ein Minimum an Überflüssigem, ein Maximum an Licht - das ist das Glaswandsystem Dual Line. Langlebigkeit kombiniert mit Funktionalität und Komfort - die ideale Lösung für Innenräume, in denen Professionalität zählt. Und die Details? Dank der durchdachten Varianten können Sie diese perfekt auf das Gesamtdesign abstimmen. Ein ruhiger, heller und moderner Raum - mit uns ist das möglich!


Euro-system gestaltet seit 25 Jahren Büroräume. Wir passen unsere Schränke an Ihre Bedürfnisse und Ihre Raumgestaltung an. Dual Line ist ein System mit Doppelverglasung und ohne sichtbare Sprossen - elegant und modern zugleich. Ein heller Korridor, der nicht erdrückend ist und gleichzeitig für akustischen Komfort in den Büros sorgt? Das ist unser Vorschlag.

Sie können die Dual Line Glaswände auch mit jeder beliebigen Tür kombinieren - mit Aluminiumrahmen, Ganzglas oder massiv.

Standards, Sicherheit, Qualität - das ist es, was wir teilen wollen.




## Dual Line White




Es unterstreicht den positiven Charakter des Innenraums und passt zu den meisten Einrichtungen.

## Dual Line Black




Das klassische Schwarz passt auch in Innenräume, die Seriosität erfordern.

## Dual Line BR



Feuerfeste Stärke und Ästhetik, auf die Sie nicht mehr verzichten müssen.

## Dual Line Wood



Glas, Holz und eine noch bessere Schalldämmung. Für Räume, die auffallen sollen.

# Dual Line

Kompromisslos  
im  
Design

Die Produktlinie Dual Line ist eine moderne, gut durchdachte Lösung, die sich mühelos an Ihre Anforderungen und räumlichen Gegebenheiten anpassen lässt. Glaswände lassen Licht herein, halten aber den Lärm draußen und müssen nicht bedeuten, dass man auf Privatsphäre verzichten muss. Ob es sich um das Büro eines Kreativteams, einer Anwaltskanzlei oder eines Softwarehauses handelt, die Duale Linie trägt dazu bei, einen Raum zu schaffen, in dem man sich wohl fühlt.



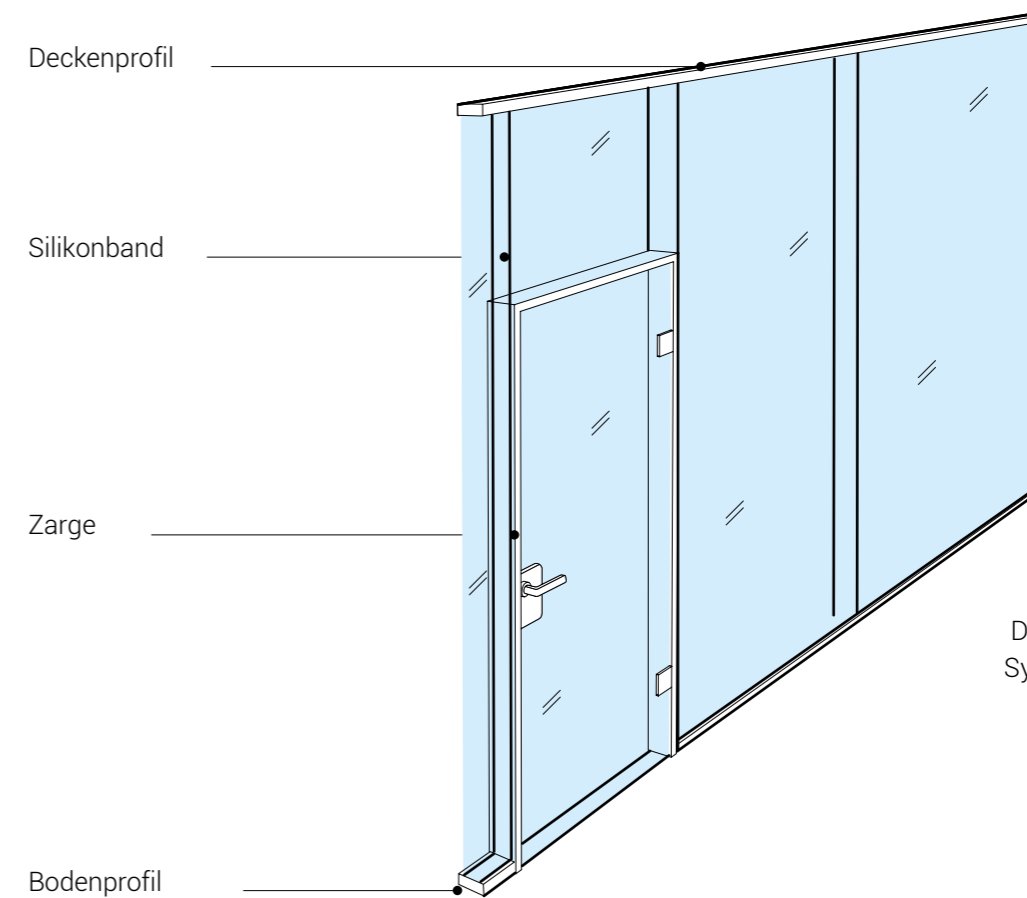
Holz, Verglasung, farbige Verzierungen oder zeitloses Weiß sind die klassischen Optionen. Unser System akzentuiert eine Einrichtung oder verleiht ihr einen starken Charakter. Eines ist sicher - es wird stilvoll, ruhig, hell und professionell sein.

# Dual Line

technische  
Parameter  
des Systems

<b>System</b>	Ganzglassystem		
<b>Verglasung</b>	doppelt kombiniert im Glas: • ESG 10 mm oder 12 mm • VSG Si 10 mm oder 12 mm		
<b>Glasarten</b>	maximal 3500 mm		
<b>Glasverbindung</b>	Silikonband		
<b>Profile</b>	• Bodenprofil 35 mm • Deckenprofil 35 mm • Farbe: eloxiert oder nach Wahl aus der RAL-Palette		
<b>Türflügel</b>	• Dual Line 100 mm SG - structural glazing • Im 40 mm starken Aluminiumrahmen mit 12 mm VSG-Si-Glas • Ganzglas 10 mm ESG • Volltür 40 mm oder 100 mm		
<b>Türzarge</b>	System-Türzarge aus Aluminium		
<b>Technikpaneel</b>	System-Technikpaneel		
<b>Beschläge</b>	Objektbeschläge nach Euro-System Standard		
<b>Wandakustik</b>	•10 mm ESG / 12 mm ESG	RwP	42 dB
	•10 mm ESG / 10 mm VSG Si	RwP	43 dB
	•10 mm ESG / 12 mm VSG Si	RwP	44 dB
	•12 mm ESG / 12 mm VSG Si	RwP	45 dB
	•12 mm VSG Si / 12 mm VSG Si	RwP	47 dB
<b>Türakustik</b>	• Dual Line 100 mm SG - Strukturverglasung	RwP	bis 42 dB
	• in 40 mm Aluminiumrahmen mit 12 mm VSG Si Glas	RwP	bis 38 dB
	• Ganzglas 10 mm ESG	RwP	bis 33 dB
	• Volltüren 40 mm oder 100 mm	RwP	bis 45 dB

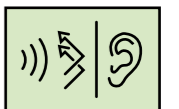
## Dual Line | Konstruktion



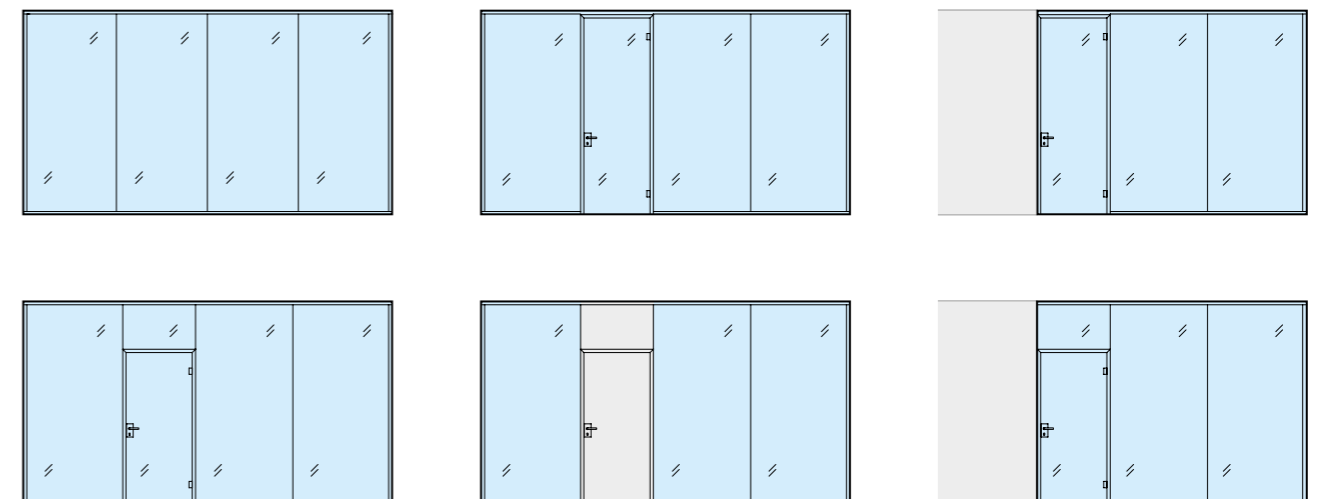
Der modulare Aufbau des Systems ermöglicht jede Raumumgestaltung.

Schalldämmung bis zu

**47 dB**



## Arten der Dual Line | Wände




# Dual Line

bis ins  
Detail  
ausgearbeitet



Wir achten auf jedes Detail und wissen, dass es auch für Sie wichtig ist. Ohne auf Funktionalität und hervorragende technische Leistungen zu verzichten, schaffen wir ergänzende Wandsysteme, deren Details Sie genau betrachten können. Wir helfen Ihnen, Innenräume für höchste Ansprüche zu schaffen. Jedes Profil, jede Zarge und jeder Türrahmen wird mit äußerster Sorgfalt verarbeitet. Werfen Sie einen Blick darauf.



Dual Line ist das Ergebnis von zwei Jahrzehnten Erfahrung und der Realisierung von Projekten für die anspruchsvollsten Kunden in Europa. Wir machen keine Kompromisse. Doppelverglasung mit der besten Technologie, Systembeschläge, für die wir uns verbürgen, Decken- und Bodenprofile, wir machen alles fehlerfrei. Flure, die mit dem Dual-Line-System abgegrenzt sind, sind der Weg zur Perfektion.

## Slim Line | Details



Ein ungewöhnlicher Raum ist für uns keine Herausforderung - wir haben Euro-System geschaffen, um Ihnen nachzufolgen. Gemeinsam werden wir Ihre Vision erfüllen.

# Dual Line

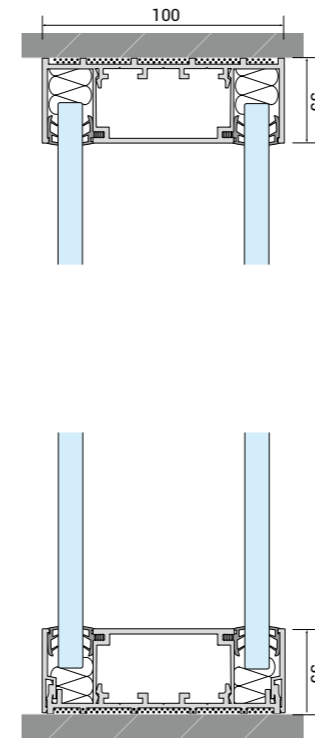
die besten  
technischen  
Lösungen

Gemacht, um benutzt zu werden! Unsere Technologien haben sich in Hunderten von Projekten bewährt. Ob Sie ein Schiebesystem, massive Türen oder Glastüren bevorzugen, Sie können sich auf den Dual Line Mechanismus verlassen. Wir haben ihn auf der Grundlage von 25 Jahren Erfahrung und bewährter Technologie entwickelt.

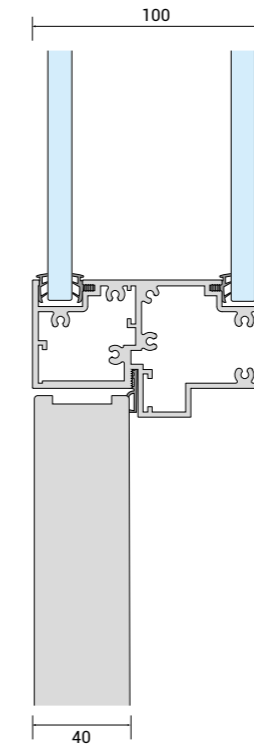


## Dual Line | Details

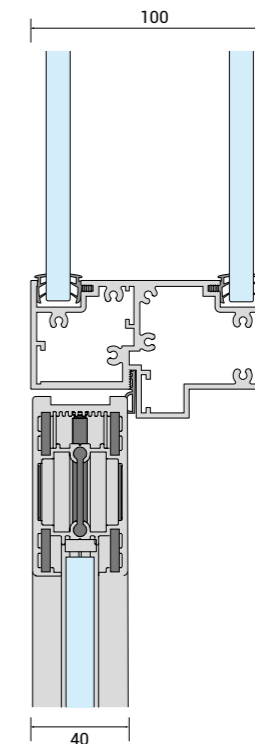
Glasstärken 10/12 mm



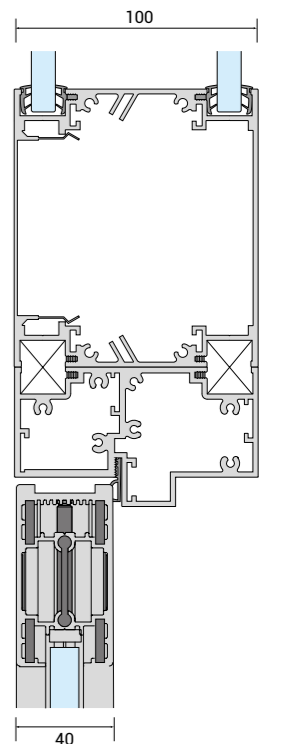
Volltür 40 mm



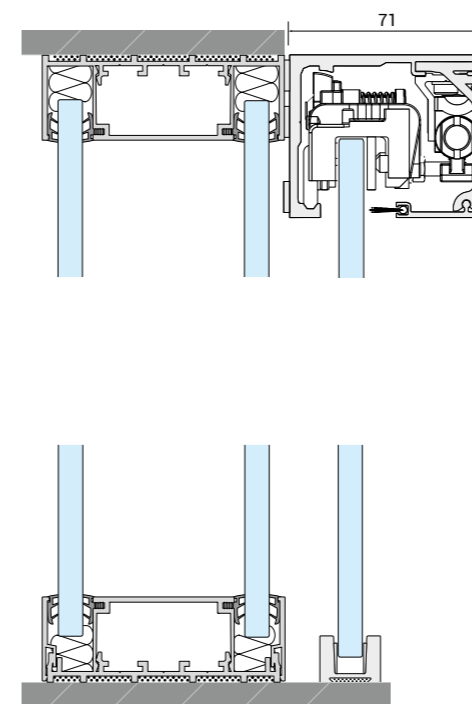
Glastür 40 mm



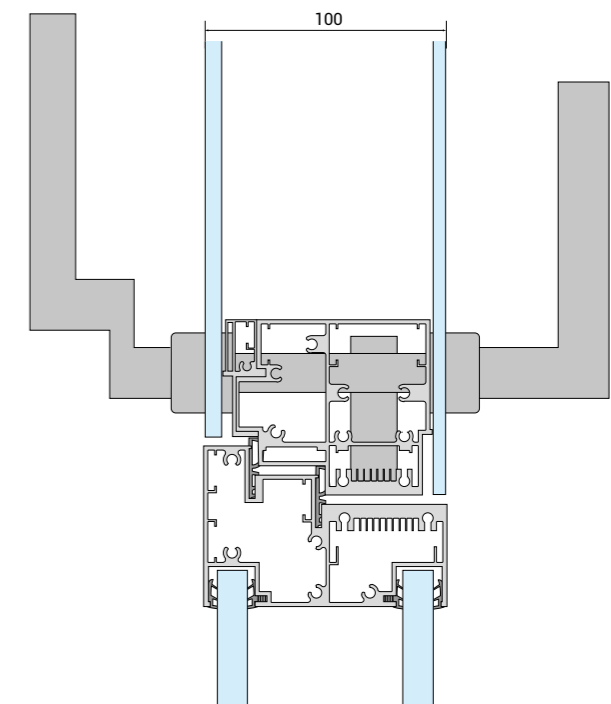
Türelement  
mit Technikpaneel



Schiebetür



Glastür 100 mm



Lassen  
Sie uns  
**Ihren Raum  
gestalten**

**Euro-System** Wall Solutions Sp. z o.o.

---

**Produktion & Showroom**

Wszemirów 108 | PL 55-110 Prusice

---

**Kontakt:**

E.S. Objekteinrichtung GmbH  
Lehenstr.1 73630 Remshalden  
+49 173 5948973  
office@eurosystem-inside.eu  
www.systemtrennwand.eu

---

